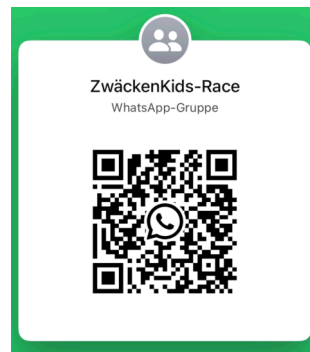


3. Zwäcken Kids Race 2026

Riesentorlauf / Swiss-Ski Nr.: 1208

Offizielle Rangliste



HANDGRUOBI

JURY

WETTKAMPFLEITER Gwerder Markus
 PISTENCHEF Bürgler Pauli

Lauf 1

- A - Jnglin-Kamer Nadja

KURSETZER
 VORFAHRER

PISTE Handgruobi
 START 1300 m
 ZIEL 1230 m
 HÖHENUNTERSCHIED 70 m
 LÄNGE 450 m
 HOMOLOGATION 1208
 TORE 25
 RICHTUNGSÄNDERUNGEN 24
 STARTZEIT 9h30
 BEDINGUNGEN Schön
 SCHNEE Hart

Lauf 2

- A - Jnglin-Kamer Nadja

Handgruobi
 1300 m
 1230 m
 70 m
 450 m
 1208
 24
 24
 12h00
 Schön
 Sulz

F = 0

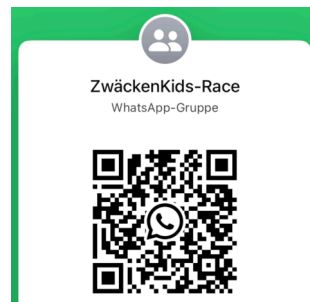
Anzahl Teilnehmer 198, Anzahl NSA 1

Platz	Nr.	Name und Vorname	Jahrgang	Lauf 1 (Platz)	Lauf 2 (Platz)	Zeit	Abstand
-------	-----	------------------	----------	----------------	----------------	------	---------

Mädchen U10 JG 2016 und jünger

1	8	Trütsch Joya	2016	40.04 (3)	43.28 (1)	1:23.32	
2	9	Nicolai Mikaela	2017	40.02 (2)	43.72 (2)	1:23.74	0.42
3	4	Gwerder Anna	2016	39.93 (1)	44.65 (4)	1:24.58	1.26
4	25	Zhang Elin	2016	41.02 (4)	43.98 (3)	1:25.00	1.68
5	2	Häberli Carina	2016	42.60 (7)	45.21 (5)	1:27.81	4.49
6	28	Schuler Amelia	2017	42.51 (6)	45.31 (6)	1:27.82	4.50
7	7	Geisser Giulia	2016	42.47 (5)	46.36 (7)	1:28.83	5.51
8	13	Gisler Chiara	2016	43.47 (8)	46.48 (8)	1:29.95	6.63
9	10	Maeder Lucie	2016	43.92 (9)	46.71 (9)	1:30.63	7.31
10	16	Bürgler Yara	2016	44.52 (10)	48.75 (10)	1:33.27	9.95
11	24	Imhof Mona	2016	45.49 (12)	48.91 (12)	1:34.40	11.08
12	23	Betschart Julia	2018	45.47 (11)	49.54 (14)	1:35.01	11.69
13	21	Nölly Alia	2017	46.20 (14)	49.04 (13)	1:35.24	11.92
14	1	Jnglin Lilian	2018	46.07 (13)	49.94 (15)	1:36.01	12.69
15	15	Imhof Flavia	2016	47.43 (17)	48.88 (11)	1:36.31	12.99
16	5	Kuzmiakova Vivien	2017	47.18 (16)	50.15 (16)	1:37.33	14.01
17	27	Betschart Nina	2019	47.00 (15)	52.13 (17)	1:39.13	15.81
18	6	Liitola Agnes	2017	48.44 (19)	53.15 (18)	1:41.59	18.27
19	14	Fritsche Anja	2017	50.36 (20)	53.56 (19)	1:43.92	20.60
20	26	Blum Ella	2017	52.52 (22)	53.74 (20)	1:46.26	22.94
21	18	Hubli Johanna	2018	51.91 (21)	58.46 (21)	1:50.37	27.05
22	17	Straub Julie	2018	55.26 (23)	1:01.23 (22)	1:56.49	33.17
23	19	Quirke Keera	2019	55.64 (24)	1:03.77 (23)	1:59.41	36.09

3. Zwäcken Kids Race 2026
Riesentorlauf / Swiss-Ski Nr.: 1208
Offizielle Rangliste



Platz	Nr.	Name und Vorname	Jahrgang	Lauf 1 (Platz)	Lauf 2 (Platz)	Zeit	Abstand
24	29	Hegglin Alina	2021	1:07.90 (25)	1:10.76 (24)	2:18.66	55.34

Nicht am Start - Lauf 1 (4)

3	Müller Delia	2016
12	Hinteregger Amalia	2016
20	Reichlin Lynn	2016
22	Schelbert Fiona	2017

Nicht am Start - Lauf 2 (4)

3	Müller Delia	2016
12	Hinteregger Amalia	2016
20	Reichlin Lynn	2016
22	Schelbert Fiona	2017

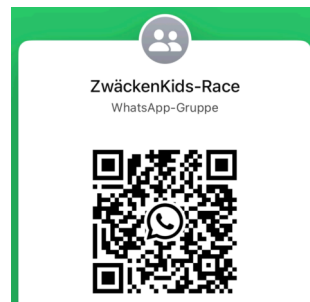
Disqualifiziert - Lauf 2 (1)

11	Lagler Elena	2017	48.28	Tor 24
----	--------------	------	-------	--------

Knaben U10 JG 2016 und jünger

1	52	Kälin Matteo	2016	37.20 (1)	41.18 (1)	1:18.38	
2	40	Kreyzig Harrison	2016	37.41 (2)	41.40 (2)	1:18.81	0.43
3	65	Heinzer Levin	2016	37.85 (3)	41.48 (3)	1:19.33	0.95
4	67	Reichmuth Silvan	2016	38.73 (4)	41.85 (4)	1:20.58	2.20
5	51	Wiget Laurin	2016	39.45 (6)	43.57 (6)	1:23.02	4.64
6	64	Holdener Elia	2016	39.52 (7)	43.68 (7)	1:23.20	4.82
7	70	Tschümperlin Laurin	2016	40.07 (10)	43.25 (5)	1:23.32	4.94
8	50	Marty Leon	2016	39.94 (9)	44.09 (9)	1:24.03	5.65
9	42	Baumann Max	2017	39.91 (8)	44.52 (11)	1:24.43	6.05
10	46	Staub Levin	2016	40.51 (11)	45.01 (13)	1:25.52	7.14
11	55	Gwerder Loris	2017	40.95 (12)	44.68 (12)	1:25.63	7.25
12	68	Bingisser Louis	2017	41.65 (16)	44.05 (8)	1:25.70	7.32
13	41	Inderbitzin Silas	2016	42.11 (18)	44.46 (10)	1:26.57	8.19
14	44	Haas Jovin	2017	40.98 (13)	45.71 (14)	1:26.69	8.31
15	71	Collins Lucas	2016	41.43 (15)	46.21 (17)	1:27.64	9.26
16	62	Suter Gino	2018	42.35 (19)	46.11 (16)	1:28.46	10.08
17	45	Schiess Noah	2017	41.89 (17)	47.17 (20)	1:29.06	10.68
18	69	Jnglin Nino	2017	43.02 (20)	46.10 (15)	1:29.12	10.74
19	58	Dubacher Mattia	2016	43.16 (22)	46.72 (18)	1:29.88	11.50
20	74	Schelbert Nino	2016	43.32 (23)	46.76 (19)	1:30.08	11.70
21	54	Bisig Gino	2017	43.09 (21)	49.55 (24)	1:32.64	14.26
22	59	Fuchs Nino	2016	44.97 (26)	47.98 (21)	1:32.95	14.57
23	47	Hegglin Elio	2019	44.20 (25)	48.79 (22)	1:32.99	14.61
24	61	Hardegger Tom	2016	44.05 (24)	49.05 (23)	1:33.10	14.72

3. Zwäcken Kids Race 2026
Riesentorlauf / Swiss-Ski Nr.: 1208
Offizielle Rangliste



Platz	Nr.	Name und Vorname	Jahrgang	Lauf 1 (Platz)		Lauf 2 (Platz)		Zeit	Abstand
25	57	Bissig Julian	2018	45.15	(27)	50.18	(26)	1:35.33	16.95
26	56	Fritsche Nino	2018	46.19	(29)	50.07	(25)	1:36.26	17.88
27	53	Frei Fabian	2016	45.47	(28)	51.02	(27)	1:36.49	18.11
28	60	Besmer Mauro	2016	50.02	(30)	53.33	(29)	1:43.35	24.97
29	72	Bühler Dario	2018	52.00	(33)	52.98	(28)	1:44.98	26.60
30	48	Lüthi Sandro	2018	51.51	(32)	54.74	(31)	1:46.25	27.87
31	63	Suter Finn	2020	50.58	(31)	57.33	(32)	1:47.91	29.53
32	49	Collins Leo	2018	54.31	(34)	53.76	(30)	1:48.07	29.69

Nicht am Start - Lauf 1 (2)

43	Regli Alessio	2018
73	Regli Sascha	2016

Nicht am Start - Lauf 2 (2)

43	Regli Alessio	2018
73	Regli Sascha	2016

Nicht im Ziel - Lauf 2 (1)

39	Schuler Dario	2016	41.04
----	----------------------	------	-------

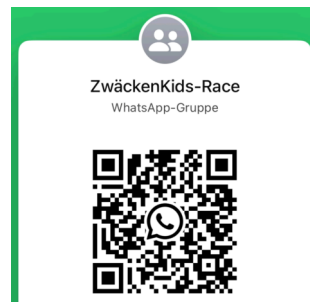
Disqualifiziert - Lauf 2 (1)

66	Stöckli Marc	2016	39.00	Tor 7
----	---------------------	------	-------	-------

Mädchen U12 JG 2014 und 2015

1	86	Sumi Laurien	2014	36.89	(1)	39.96	(1)	1:16.85	
2	92	Leschner Paulina	2014	37.50	(2)	40.76	(2)	1:18.26	1.41
3	91	Schuler Giulia	2015	37.77	(3)	40.79	(3)	1:18.56	1.71
4	111	Jutzeler Emely	2014	38.14	(5)	41.22	(4)	1:19.36	2.51
5	112	Gwerder Ronja	2015	37.91	(4)	41.48	(5)	1:19.39	2.54
6	106	Kreyzig Marlo Ann	2014	38.69	(6)	41.81	(6)	1:20.50	3.65
7	100	Schnüriger Kaitlyn	2015	39.05	(10)	41.81	(6)	1:20.86	4.01
8	103	Iten Lara	2014	38.98	(9)	42.17	(8)	1:21.15	4.30
9	105	Iten Sina	2014	38.78	(7)	42.49	(11)	1:21.27	4.42
10	87	Lagler Isabella	2014	38.95	(8)	42.34	(9)	1:21.29	4.44
11	114	Schiess Giulia	2015	39.21	(11)	42.71	(13)	1:21.92	5.07
12	109	Eberle Josiane	2015	39.67	(12)	42.47	(10)	1:22.14	5.29
13	113	Hardegger Sally	2014	40.25	(16)	42.62	(12)	1:22.87	6.02
14	116	Laimbacher Alina	2014	39.93	(13)	43.10	(14)	1:23.03	6.18
15	98	Wiget Sarina	2014	40.01	(15)	43.93	(16)	1:23.94	7.09
16	104	Imhof Mara	2014	40.31	(17)	43.70	(15)	1:24.01	7.16
17	85	Hennerkes Jette	2014	39.96	(14)	44.73	(18)	1:24.69	7.84
18	99	Seelos Marlene	2015	41.22	(19)	44.37	(17)	1:25.59	8.74

3. Zwäcken Kids Race 2026
Riesentorlauf / Swiss-Ski Nr.: 1208
Offizielle Rangliste



Platz	Nr.	Name und Vorname	Jahrgang	Lauf 1 (Platz)		Lauf 2 (Platz)		Zeit	Abstand
19	88	Lüönd Gioia	2014	40.96	(18)	45.80	(20)	1:26.76	9.91
20	89	Besmer Valerie	2015	41.56	(20)	45.80	(20)	1:27.36	10.51
21	110	Fritsche Noemi	2015	42.95	(21)	45.64	(19)	1:28.59	11.74
22	97	Müller Selina	2014	43.00	(22)	47.07	(23)	1:30.07	13.22
23	108	Nestola Valentina	2015	43.72	(23)	47.03	(22)	1:30.75	13.90
24	101	Bühler Aurelia	2015	44.00	(24)	47.50	(24)	1:31.50	14.65
25	95	Gwerder Alexa	2015	44.59	(25)	48.09	(25)	1:32.68	15.83
26	117	Hilty Laraina	2014	46.27	(26)	49.84	(26)	1:36.11	19.26
27	102	Dolezalova Johana	2015	46.48	(27)	49.85	(27)	1:36.33	19.48
28	107	Schnüriger Julia	2015	46.71	(28)	50.94	(29)	1:37.65	20.80
29	90	Stalder Angelina	2015	47.41	(29)	50.38	(28)	1:37.79	20.94

Nicht am Start - Lauf 1 (4)

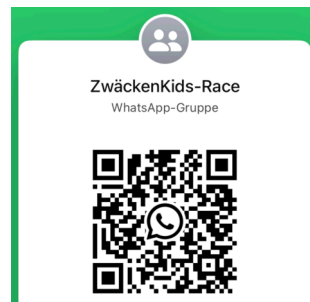
93	Pulver Charlotte	2015
94	Hinteregger Federica	2014
96	Blum Lea	2015
115	Reichlin Ebba	2014

Nicht am Start - Lauf 2 (4)

93	Pulver Charlotte	2015
94	Hinteregger Federica	2014
96	Blum Lea	2015
115	Reichlin Ebba	2014

Knaben U12 JG 2014 und 2015

1	149	Bovet Timoty	2014	36.37	(1)	39.50	(1)	1:15.87	
2	150	Bissig Leon	2015	37.16	(2)	39.72	(2)	1:16.88	1.01
3	143	Lang Valentin	2014	37.20	(3)	40.54	(4)	1:17.74	1.87
4	154	Geisser Samuel	2015	38.31	(7)	40.42	(3)	1:18.73	2.86
5	156	Bräuchi Leandro	2015	38.17	(6)	40.71	(5)	1:18.88	3.01
6	137	Lüönd Mario	2015	37.62	(4)	41.29	(9)	1:18.91	3.04
7	135	Schilter Mateo	2014	37.69	(5)	41.27	(8)	1:18.96	3.09
8	145	Schuler Silvan	2014	39.24	(14)	41.23	(7)	1:20.47	4.60
9	147	Betschart Tristan	2014	39.42	(16)	41.10	(6)	1:20.52	4.65
10	146	Nicolai Pierin	2015	39.05	(10)	41.60	(11)	1:20.65	4.78
11	144	Brunner Matti	2015	39.07	(11)	41.60	(11)	1:20.67	4.80
12	141	Pfammatter Phil	2015	38.70	(9)	42.00	(15)	1:20.70	4.83
13	161	Kündig Pirmin	2015	39.34	(15)	41.48	(10)	1:20.82	4.95
14	132	Courteau Jasper	2015	39.10	(12)	41.87	(14)	1:20.97	5.10
15	131	Stöckli James	2014	38.31	(7)	43.06	(21)	1:21.37	5.50
16	134	Hürlimann Lukas	2014	39.23	(13)	42.71	(17)	1:21.94	6.07
17	157	de Castelbajac Victor	2014	39.96	(18)	42.23	(16)	1:22.19	6.32



Platz	Nr.	Name und Vorname	Jahrgang	Lauf 1 (Platz)		Lauf 2 (Platz)		Zeit	Abstand
18	152	Strüby Ramon	2014	39.85	(17)	42.98	(20)	1:22.83	6.96
19	151	Föhn Leano	2014	40.01	(19)	42.90	(18)	1:22.91	7.04
20	139	Von Rickenbach Livio	2015	40.19	(21)	43.66	(22)	1:23.85	7.98
21	136	Auf der Maur Alex	2015	40.18	(20)	43.88	(23)	1:24.06	8.19
22	129	Inderbitzin Linus	2014	41.36	(24)	42.97	(19)	1:24.33	8.46
23	127	Quirke Andy	2015	40.95	(23)	44.15	(24)	1:25.10	9.23
24	128	Haidorfer Michael	2014	40.79	(22)	44.62	(25)	1:25.41	9.54
25	160	Seeholzer Enyo	2015	42.08	(26)	44.83	(26)	1:26.91	11.04
26	130	Genovese Gabriele	2015	41.95	(25)	45.75	(28)	1:27.70	11.83
27	140	Holdener Jonas	2014	42.33	(28)	45.44	(27)	1:27.77	11.90
28	153	Vionnet Siliias Mael	2015	42.32	(27)	45.90	(29)	1:28.22	12.35
29	148	Kessler Raphael	2015	47.58	(32)	41.82	(13)	1:29.40	13.53
30	159	Steim Len	2015	44.40	(29)	46.44	(30)	1:30.84	14.97
31	158	Baumann Timo	2015	45.76	(30)	47.98	(31)	1:33.74	17.87
32	155	Schnüriger Jan	2014	46.60	(31)	48.40	(32)	1:35.00	19.13

Nicht am Start - Lauf 1 (4)

126	Schneider Dylan	2015
133	Ferreira Leandro	2015
138	Taugwalder Noah	2015
142	Egli Arlan	2014

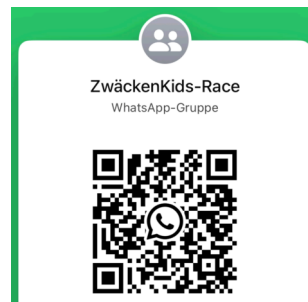
Nicht am Start - Lauf 2 (4)

126	Schneider Dylan	2015
133	Ferreira Leandro	2015
138	Taugwalder Noah	2015
142	Egli Arlan	2014

Mädchen U14 JG 2012 und 2013

1	177	Hardegger Jill	2012	35.65	(1)	38.70	(1)	1:14.35	
2	173	Betschart Lena	2012	36.40	(2)	39.67	(2)	1:16.07	1.72
3	179	Eberle Marie-Louise	2013	37.02	(4)	39.97	(3)	1:16.99	2.64
4	184	Tan Sicily	2012	37.65	(5)	40.40	(4)	1:18.05	3.70
5	187	Kübler Giulia	2012	36.91	(3)	41.46	(5)	1:18.37	4.02
6	180	Pfyl Livia	2012	37.67	(6)	41.46	(5)	1:19.13	4.78
7	186	Iten Alessia	2012	38.79	(7)	41.81	(7)	1:20.60	6.25
8	175	Roos Noelia	2012	39.46	(10)	41.82	(8)	1:21.28	6.93
9	178	Föhn Malina	2013	39.33	(9)	42.10	(9)	1:21.43	7.08
10	185	Gisler Nina	2013	39.23	(8)	42.42	(11)	1:21.65	7.30
11	182	Herger Lisa	2013	40.02	(11)	42.24	(10)	1:22.26	7.91
12	171	Liitola Ellen	2012	41.39	(15)	43.11	(12)	1:24.50	10.15
13	174	Schelbert Alina	2013	40.53	(12)	44.18	(15)	1:24.71	10.36

3. Zwäcken Kids Race 2026
Riesentorlauf / Swiss-Ski Nr.: 1208
Offizielle Rangliste



Platz	Nr.	Name und Vorname	Jahrgang	Lauf 1 (Platz)	Lauf 2 (Platz)	Zeit	Abstand
14	172	Lüönd Amelie	2012	41.37 (14)	43.61 (13)	1:24.98	10.63
15	169	Iten Fiona	2012	41.42 (16)	44.16 (14)	1:25.58	11.23
16	183	Hamersma Emma	2013	41.29 (13)	44.82 (16)	1:26.11	11.76
17	181	Reichmuth Perrine	2013	42.97 (17)	45.67 (17)	1:28.64	14.29
18	170	Hilty Madlaina	2012	44.75 (18)	46.42 (18)	1:31.17	16.82

Nicht am Start - Lauf 1 (1)

176	Vetsch Lina	2012					
-----	-------------	------	--	--	--	--	--

Nicht am Start - Lauf 2 (1)

176	Vetsch Lina	2012					
-----	-------------	------	--	--	--	--	--

Knaben U14 JG 2012 und 2013

1	203	Kamer Ramon	2012	34.54 (1)	37.55 (1)	1:12.09	
2	217	Brütsch Roman	2013	35.92 (3)	38.74 (2)	1:14.66	2.57
3	205	Schaller Ueli	2012	35.68 (2)	39.53 (4)	1:15.21	3.12
4	199	Tschümperlin Jonas	2013	36.94 (5)	38.83 (3)	1:15.77	3.68
5	196	Kamer Levi	2013	36.20 (4)	39.59 (5)	1:15.79	3.70
6	213	Hotz Curdin	2012	37.05 (6)	40.39 (7)	1:17.44	5.35
7	202	Schiess Raoul	2013	37.63 (8)	40.08 (6)	1:17.71	5.62
8	206	Kälin Robbie	2013	37.55 (7)	40.53 (8)	1:18.08	5.99
9	214	Taugwalder Elia	2013	37.65 (9)	41.05 (9)	1:18.70	6.61
10	188	Hlubinkd Matej	2013	38.13 (10)	41.28 (10)	1:19.41	7.32
11	204	Heinzer Janis	2013	38.13 (10)	41.34 (11)	1:19.47	7.38
12	195	Schuler Jonas	2012	38.19 (12)	41.53 (12)	1:19.72	7.63
13	201	Seelos Maximilian	2012	39.49 (16)	41.86 (13)	1:21.35	9.26
14	216	Bühler Matteo	2012	39.81 (20)	41.94 (14)	1:21.75	9.66
15	218	Gianda Matteo	2012	39.60 (18)	42.16 (15)	1:21.76	9.67
16	208	Schnüriger Jens	2013	39.26 (14)	42.65 (16)	1:21.91	9.82
17	200	Dolezal Matous	2012	39.71 (19)	43.05 (17)	1:22.76	10.67
18	212	Schilter Andri	2013	39.52 (17)	43.58 (19)	1:23.10	11.01
19	215	Lüthi Silvan	2013	39.29 (15)	44.02 (21)	1:23.31	11.22
20	207	Dariz Gregggy	2012	39.84 (21)	43.82 (20)	1:23.66	11.57
21	210	Lerch Lionel	2013	40.35 (22)	43.40 (18)	1:23.75	11.66
22	194	Gwerder Ivan	2013	41.95 (23)	44.28 (23)	1:26.23	14.14
23	197	Imhof Cyrill	2013	43.57 (24)	45.83 (24)	1:29.40	17.31
24	209	Hämmerli Florens	2013	44.35 (25)	46.87 (25)	1:31.22	19.13

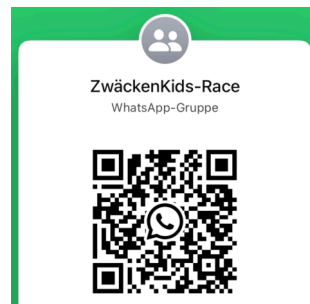
Nicht im Ziel - Lauf 1 (1)

198	Pfammatter Robin	2013		44.04			Tor 13
-----	------------------	------	--	-------	--	--	--------

Disqualifiziert - Lauf 2 (1)

211	Klass Daniel	2013	38.71				Tor 5
-----	--------------	------	-------	--	--	--	-------

3. Zwäcken Kids Race 2026
Riesentorlauf / Swiss-Ski Nr.: 1208
Offizielle Rangliste



Platz	Nr.	Name und Vorname	Jahrgang	Lauf 1 (Platz)		Lauf 2 (Platz)		Zeit	Abstand
Mädchen U16 JG 2010 und 2011									
1	226	Hennerkes Merle	2011	35.66	(1)	38.58	(1)	1:14.24	
2	228	Auf der Maur Nina	2011	36.03	(2)	39.43	(3)	1:15.46	1.22
3	225	Marty Lia	2011	36.36	(3)	39.78	(4)	1:16.14	1.90
4	230	Hardegger Kim	2011	37.85	(7)	39.36	(2)	1:17.21	2.97
5	227	Schnüriger Joline	2011	36.97	(5)	40.54	(5)	1:17.51	3.27
6	231	Müller Nayla	2010	36.92	(4)	40.74	(6)	1:17.66	3.42
7	232	Auf der Maur Lucy	2011	37.52	(6)	41.28	(7)	1:18.80	4.56
8	229	Pfyl Luzia	2010	37.91	(8)	41.54	(9)	1:19.45	5.21
9	233	Tschümperlin Livia	2011	38.13	(9)	41.37	(8)	1:19.50	5.26
10	234	Iten Elin	2011	39.49	(10)	43.49	(10)	1:22.98	8.74
11	236	Brütsch Valentina	2011	40.75	(11)	43.60	(11)	1:24.35	10.11
12	237	Sigrist Ramona	2011	40.91	(12)	45.31	(13)	1:26.22	11.98
13	235	Celander Lumi	2010	41.90	(13)	44.41	(12)	1:26.31	12.07

Nicht am Start - Lauf 1 (1)

224	Kryenbühl Jenny	2010
-----	-----------------	------

Nicht am Start - Lauf 2 (1)

224	Kryenbühl Jenny	2010
-----	-----------------	------

Knaben U16 JG 2010 und 2011

1	243	Winiger Lorenz	2010	34.77	(1)	37.76	(1)	1:12.53	
2	247	Römer Raphael	2011	37.19	(2)	39.74	(3)	1:16.93	4.40
3	246	Kessler Darius	2010	37.20	(3)	40.35	(4)	1:17.55	5.02

Nicht am Start - Lauf 1 (1)

245	Iten Lian	2010
-----	-----------	------

Nicht im Ziel - Lauf 1 (1)

244	Tschümperlin Jon	2010	39.50	Tor 21
-----	------------------	------	-------	--------

Nicht am Start - Lauf 2 (1)

245	Iten Lian	2010
-----	-----------	------